



Câmeras de
Segurança
Wi-Fi

APRESENTAÇÃO CÂMERAS Wi-Fi





Câmeras de
Segurança
Wi-Fi

Monitore de onde
estiver



CONTEÚDO

- ✓ Características
- ✓ Destaques
- ✓ Instalação
- ✓ Configuração (App)
- ✓ Especificações técnicas
- ✓ Informações adicionais

Câmeras de Segurança Wi-Fi



MDY2000



Salve vídeos diretamente no seu smartphone e na sua câmera



Alarme de segurança de 90 decibéis



Possibilidade de instalação de até 10 câmeras



Fácil instalação



Ouça e converse com pessoas ou com o seu pet mesmo quando estiver longe



Lente angular de até 122° que proporciona ampla visibilidade da sua área protegida



Defina suas gravações por agendamento ou alerta de movimento



Câmera com infravermelho para baixa luminosidade



Modo patrulha: Visualize alternadamente as câmeras em uma única tela



Streaming de vídeo FULL HD



Receba alertas de movimento enquanto estiver fora



Reveja: Analise vídeos para ver o que aconteceu



Câmeras de
Segurança
Wi-Fi



MDY2500PT



Vista panorâmica remota de 360° e inclinação de até 182°



Compartilhamento de tela através do aplicativo



Salve vídeos diretamente no seu smartphone e na sua câmera



Alarme de segurança de 90 decibéis



Possibilidade de instalação de até 10 câmeras



Fácil instalação



Ouça e converse com pessoas ou com o seu pet mesmo quando estiver longe



Lente angular de até 122° que proporciona ampla visibilidade da sua área protegida



Defina suas gravações por agendamento ou alerta de movimento



Câmera com infravermelho para baixa luminosidade



Modo patrulha: Visualize alternadamente as câmeras em uma única tela



Streaming de vídeo FULL HD



Receba alertas de movimento enquanto estiver fora




Reveja: Analise vídeos para ver o que aconteceu





Câmeras de Segurança Wi-Fi



Câmera com áudio bidirecional que permite ouvir e se comunicar com o ambiente monitorado



Gravação ativada através de sensor de movimento



Zoom digital de 10x para aproximar a imagem desejada



Receba notificações e alertas diretamente no seu Smartphone

CONTEÚDO DA CAIXA

- ✓ Câmera
- ✓ Fonte de alimentação
- ✓ Suporte (MDY2500PT)
- ✓ 2x (buchas e parafusos)
- ✓ Instruções de segurança
- ✓ Guia de instalação
- ✓ Guia do usuário

INSTALAÇÃO

- ✓ Uso Indoor
- ✓ Leia o manual de instalação
- ✓ Verifique o sinal de Wi-Fi
- ✓ Configure a câmera antes de fixá-la

CONFIGURAÇÃO

- ✓ Leia o guia rápido do usuário
- ✓ Tenha anotado as seguintes informações:
 - Endereço de e-mail para criar a conta no aplicativo
 - Nome da rede Wi-Fi (SSID)
 - Senha da rede Wi-Fi
- ✓ Siga atentamente as instruções do guia do usuário
- ✓ Em caso de dúvidas, acione o pós vendas

Câmeras de Segurança Wi-Fi

1 Instale o aplicativo hellosecurity-diy

Seu aplicativo **hellosecurity-diy** permite que você acesse e controle sua câmera de segurança Full HD.

NOTA



- Certifique-se de que seu dispositivo esteja configurado e tenha os requisitos mínimos para a instalação do aplicativo.

Requisitos mínimos


O aplicativo é compatível com:

- Android * 4.4 ou posterior; e
- iOS 8.0 ou posterior.

Instalando o aplicativo


1. Navegue pela App Store  ou pela loja do Google Play .
2. Procure o aplicativo com as palavras-chave "hellosecurity-diy".
3. Faça o download e instale o aplicativo em seu dispositivo.

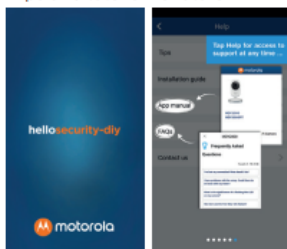
Impulsionado pelas atualizações do Android e iOS, o aplicativo **hellosecurity-diy**, o manual do aplicativo e as perguntas frequentes on-line serão atualizados periodicamente.



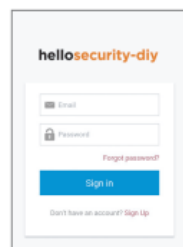
Câmeras de Segurança Wi-Fi

2 Criar conta

- Depois de instalar o aplicativo, toque no ícone  em seu dispositivo para abrir o aplicativo.
 - Um tutorial de boas-vindas será exibido. Você pode tocar em **Nunca mostrar novamente** para pular o tutorial no futuro.



- Toque em **Registrar-se** para criar sua conta.

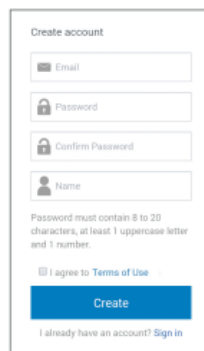


- Preencha as seguintes informações.

- E-mail:** Digite seu endereço de e-mail para o registro de sua nova conta. Recomendamos que você use um serviço de e-mail comum, como o Google Gmail TM.
- Senha:** Digite uma nova senha para sua conta.
- Confirme a Senha:** Digite a senha novamente para confirmar.
- Nome:** Digite o nome desejado para a conta.

NOTA

- Anote os detalhes de login da sua conta, como endereço de e-mail e senha. Você precisará fazer login na sua conta para visualizar e configurar sua câmera.



Create account

Email

Password

Confirm Password

Name

Password must contain 8 to 20 characters, at least 1 uppercase letter and 1 number.

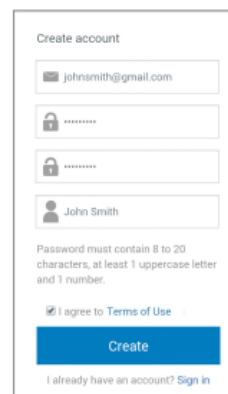
☒ I agree to Terms of Use

Create

I already have an account? Sign in

- Toque em **Termos de Uso** para ler os termos de serviço usando o aplicativo **hellosecurity-diy**. Toque na caixa de seleção para confirmar que você leu e concorda com os termos.

- Toque em **Criar**



Create account

johnsmith@gmail.com

John Smith

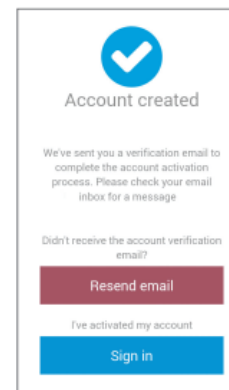
Password must contain 8 to 20 characters, at least 1 uppercase letter and 1 number.

☒ I agree to Terms of Use


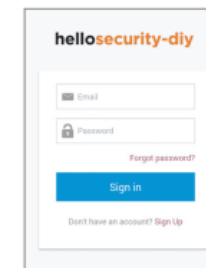
Create

I already have an account? Sign in

- Um e-mail de verificação de conta será enviado para o endereço de e-mail que você acabou de inserir para o registro. Verifique seu e-mail e ative sua conta clicando no link no e-mail.
 - Se você não encontrar o e-mail de verificação na sua caixa de entrada, verifique também sua pasta spam.



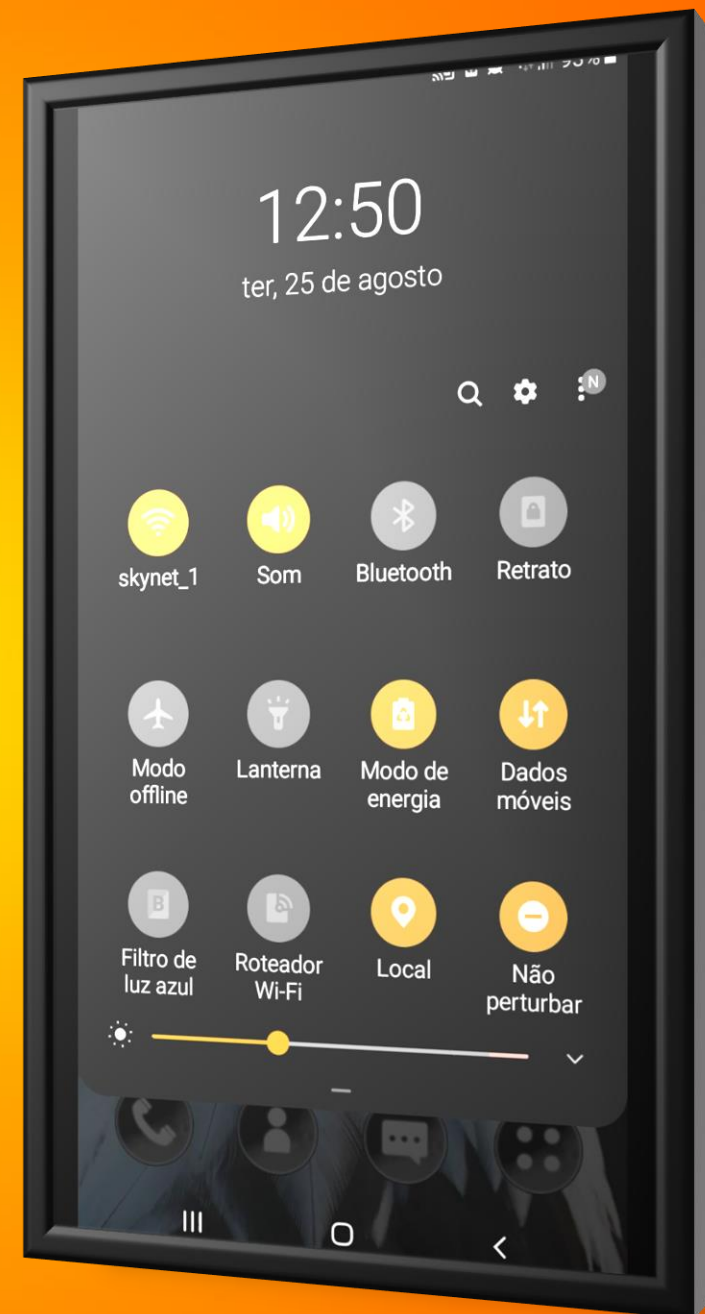
- Faça login em sua conta. O aplicativo exibirá a lista de câmeras em branco após o login.





Câmeras de Segurança Wi-Fi

3 Adicionar Câmera





Câmeras de Segurança Wi-Fi

3 Adicionar Câmera





Especificações técnicas

Frequência	Unidade de câmera: 2412 - 2462 MHz
Canais	11
Faixa efetiva nominal	A faixa operacional real pode variar de acordo com as condições ambientais no momento do uso.
Requisito de energia	Fonte de alimentação da câmera: Saída: 5V.c.c 1500mA
2.4GHz WiFi 802.11 b/g/n	Sim
Segurança Wi-Fi	WEP/ WPA/ WPA2
Armazenamento local (câmera)	Sim (memória interna e slot para cartão SD)
Gerenciamento de cartões mSD	Sim (suporta até 64GB)
Formato de vídeo	H.264
Formato de imagem	JPEG
Ângulo de visão	112.8°
Zoom digital	Sim (até 10x)
Microfone (câmera)	Sim
Alto-falante (câmera)	Sim
Deteção de Movimento (análise de vídeo) (Câmera)	Sim (análise de vídeo)
Montagem na parede / montagem no teto	Sim
Áudio bidirecional	Sim (half duplex)
Pan / Tilt	Ângulo de ajuste manual: Horizontal 220 ° (+ 110 ° / -110 °), vertical 120 ° (+ 90 ° / -30 °)
Visão noturna (IR LED)	Sim (até 7 metros)
Quantidade máxima de câmeras que podem ser emparelhadas em uma conta	10 câmeras



MDY2500PT

Especificações técnicas

Frequência	Unidade de câmera: 2412 - 2462 MHz
Canais	11
Faixa efetiva nominal	A faixa operacional real pode variar de acordo com as condições ambientais no momento do uso.
Requisito de energia	Fonte de alimentação da câmera: Saída: 5V.c.c 1500mA
2.4GHz WiFi 802.11 b/g/n	Sim
Segurança Wi-Fi	WEP/ WPA/ WPA2
Armazenamento local (câmera)	Sim (memória interna e slot para cartão SD)
Gerenciamento de cartões mSD	Sim (suporta até 64GB)
Formato de vídeo	H.264
Formato de imagem	JPEG
Ângulo de visão	112.8°
Zoom digital	Sim (até 10x)
Microfone (câmera)	Sim
Alto-falante (câmera)	Sim
Deteção de Movimento (análise de vídeo) (Câmera)	Sim (análise de vídeo)
Montagem na parede / montagem no teto	Sim
Áudio bidirecional	Sim (half duplex)
Pan / Tilt	No teto
Visão noturna (IR LED)	Sim (até 7 metros)
Quantidade máxima de câmeras que podem ser emparelhadas em uma conta	10 câmeras

INFORMAÇÕES ADICIONAIS

✓ Pasta compartilhada no Google Drive com os seguintes documentos:

- Apresentação Câmeras Wi-Fi
- FAQ
- Guia de instalação
- Guia do usuário
- Specs

[Link](#)

PÓS VENDAS

- ✓ Entre em contato com o pós vendas:

faleconosco@mdxtelecom.com.br

Telefone: (11) 4003-6410 nas capitais e regiões
metropolitanas

atendimento pelo WhatsApp +55 11 97283-0849